

NOTA TÉCNICA 9948

IDENTIFICAÇÃO DA REQUISIÇÃO

CÂMARA/VARA: Única

COMARCA: Taiobeiras

I – DADOS COMPLEMENTARES À REQUISIÇÃO:

IDADE: 42 anos

PEDIDO DA AÇÃO: CANABIDIOL 100mg/m1

DOENÇA(S) INFORMADA(S):

FINALIDADE / INDICAÇÃO: Fibromialgia

REGISTRO NO CONSELHO PROFISSIONAL: CRM :108373

NÚMERO DA SOLICITAÇÃO: 2026.0009948

II – PERGUNTAS DO JUÍZO:

Elaboração de Nota Técnica contemporânea, no prazo de 05 (cinco) dias, que responda de forma objetiva sobre a imprescindibilidade do fármaco, a adequação ao quadro clínico e a ineficácia das alternativas terapêuticas já disponibilizadas pelo SUS, sob a advertência de que a ausência desta escuta técnica pode ensejar a nulidade de eventual decisão concessiva, conforme as balizas do Supremo Tribunal Federal.

III – CONSIDERAÇÕES/RESPOSTAS:

Cannabis pode reduzir a dor e melhorar sintomas associados à fibromialgia, mas a evidência é de baixa qualidade e as principais sociedades médicas não recomendam cannabis como tratamento de primeira linha devido aos riscos bem documentados e evidência limitada de benefício. Pain Physician + 1[1-2]



Eficácia

Uma meta-análise de 2026 incluindo 12 estudos (1.248 pacientes) demonstrou que canabinoides reduziram significativamente a intensidade da dor na fibromialgia (SMD = -1,41, IC 95% = -1,98 a -0,84, P < 0,001), tanto no curto prazo (< 3 meses) quanto no longo prazo (≥ 3 meses). Pain Physician[1] Pacientes também apresentaram melhorias estatisticamente significativas na qualidade do sono, ansiedade, depressão e qualidade de vida. Pain Physician[1]

Um estudo piloto italiano com 30 pacientes usando 100 mg/dia de Bedrocan® em decocção mostrou redução da dor mediana de 8 para 4 na escala NRS após 6 meses, com melhora física em 96,67% e mental em 82,33% dos pacientes. Clinical Medicine[3] No registro britânico de cannabis medicinal (UKMCR), 497 pacientes com fibromialgia apresentaram melhora em todas as medidas de desfecho (dor, ansiedade, sono, qualidade de vida) em todos os períodos de acompanhamento até 18 meses. Clinical Rheumatology[4]

Um levantamento transversal da Mayo Clinic revelou que 49,5% dos pacientes com fibromialgia relataram uso de cannabis desde o diagnóstico, com 82% reportando melhora da dor. Mayo Clinic Proceedings[5]

Formulações específicas



O American College of Physicians (ACP) sugere que nabiximols (spray oromucosal com THC:CBD em proporção 1:1) pode ser considerado para pacientes com dor neuropática que não melhoram com terapias de primeira linha, baseado em evidência de certeza moderada.  JAMA[2] Preparações purificadas de Δ9-THC com alta proporção THC:CBD (dronabinol, nabilone) podem reduzir a intensidade da dor crônica não oncológica, mas com evidência de baixa certeza e sem efeito claro na função ou incapacidade.  JAMA[2]

Segurança e efeitos adversos

Cannabis foi considerada segura e bem tolerada na fibromialgia em revisões sistemáticas. Alternative and Complementary Medicine[6] Os efeitos adversos mais comuns incluem tontura, boca seca e sonolência, sendo a maioria leve a moderada (85,33%). Pain Physician + 1[1][6] No estudo do

UKMCR, 45,67% dos pacientes relataram eventos adversos, com fadiga sendo o mais comum (30,78%). Clinical Rheumatology[4] Eventos adversos graves foram raros. Pain Physician + 1[1][6]

Recomendações de sociedades médicas

A International Association for the Study of Pain, o American College of Physicians e a Canadian Rheumatology Association recomendam contra o uso de cannabis ou canabinoides como tratamento de primeira linha para dor crônica não oncológica devido à evidência limitada de benefício e riscos bem documentados.  JAMA[2] Especificamente, o ACP e a CRA recomendam contra o uso de cannabis inalada para tratar dor crônica não oncológica porque o risco de efeitos adversos como bronquite crônica e exposição a contaminantes provavelmente supera os benefícios.  JAMA[2]

Limitações da evidência

A meta-análise de 2026 classificou a qualidade da evidência como baixa (GRADE rating baixo), com heterogeneidade considerável atribuída a variações nos desenhos dos estudos, intervenções e medidas de desfecho. Pain Physician[1] Apenas 2 dos 12 estudos incluídos eram ensaios clínicos randomizados controlados. Pain Physician[1] Revisões sistemáticas enfatizam a necessidade de mais estudos randomizados controlados de alta qualidade antes que recomendações definitivas possam ser feitas

Revisão de literatura (dados compilados)

Cannabis for Chronic Pain: Challenges and Considerations

As Academias Nacionais de Ciências, Engenharia e Medicina encontraram evidências substanciais de que a cannabis (planta) é eficaz no tratamento da dor crônica em adultos e evidências moderadas

de que os canabinóides bucais (extratos, especialmente nabiximols) melhoram os distúrbios do sono de curto prazo em pacientes crônicos dor. A superioridade paradoxal da planta cannabis sobre as moléculas canabinóides representa um desafio para a comunidade médica e para os processos estabelecidos que definem a farmácia moderna. A legalização crescente e variável da cannabis em vários estados em todo o país representa um desafio adicional para os pacientes e a comunidade médica porque a cannabis recreativa e medicinal se sobrepõem de forma irresponsável. A cannabis projetada para uso recreativo (contendo altos níveis de ingredientes ativos) está cada vez mais disponível para pacientes com dor crônica que não encontram alívio com entidades farmacológicas atuais, o que expõe os pacientes a danos potenciais. Este artigo analisa as evidências científicas disponíveis para abordar questões controversas que o estado atual da cannabis representa para profissionais de saúde e pacientes com dor crônica e estabelece as bases para uma discussão mais aberta sobre o papel da cannabis na medicina moderna para o controle da dor. Uma discussão crítica sobre esses pontos, o status legal da cannabis e considerações para os profissionais de saúde é apresentada.

Palavras-chave: maconha; canábis medicinal; maconha medicinal; canábis medicinal; maconha medicinal; maconha recreativa; maconha recreativa.

O canabidiol (CBD) é um dos componentes não psicoativos da cannabis sativa, conhecido pela ação anticonvulsivante, pelo efeito ansiolítico e antitumoral. No Brasil, o CBD não tem registro, o que leva a muitas ações judiciais para assegurar o recebimento da substância. Em 1982 foi relatado que o CBD possui também efeito ansiolítico (ZUARDI et al, 1982) e é eficaz no tratamento da esquizofrenia (LEWEKE et al, 2012). Assim como os outros canabinóides, o CBD é lipofílico e, embora tenha efeito retardante no metabolismo hepático do delta9 tetrahydrocannabinol (THC), o

Nota Técnica nº 9948/2026 NATJUS – TJMG

CBD reduz seus efeitos nocivos como ansiedade, crises de pânico e alucinações. (EARLEYWINE, 2002).

Up to Date

RESUMO E RECOMENDAÇÕES PARA TRATAMENTO DE DOR CRÔNICA

- Plano de tratamento – O tratamento eficaz da dor requer analgesia multimodal com ênfase em modalidades não medicamentosas (por exemplo, autogerenciamento, suporte de saúde comportamental e fisioterapia). Quando necessário, adicionamos terapias farmacológicas multidirecionadas

- Tipo de dor – A escolha da terapia farmacológica depende do tipo de síndrome de dor crônica. Em particular, a dor nociceptiva deve ser diferenciada da dor neuropática e da dor nociplástica ou centralizada, uma vez que os tratamentos diferem

- Pacientes com dor nociceptiva – Para esses pacientes, a escolha da terapia farmacológica depende em parte da localização da dor e também das condições concomitantes do paciente. Os anti-inflamatórios não esteróides (AINEs) orais ou tópicos são a terapia de primeira linha para muitas condições de dor nociceptiva crônica . Se o tratamento usual for ineficaz para pacientes com dor predominantemente nociceptiva, pode-se presumir que o paciente tenha dor neuropática ou centralizada e o tratamento deve ser alterado.

- Pacientes com dor neuropática - Para esses pacientes, o tratamento inicial envolve antidepressivos (ou seja, antidepressivos tricíclicos [TCAs], inibidores da recaptação de serotonina e noradrenalina [SNRIs]) ou medicamentos anticonvulsivantes (gabapentina ou pregabalina), com terapia tópica adjuvante (por exemplo, lidocaína tópica, adesivo de

capsaicina 8%) quando a dor é localizada . A escolha entre os tratamentos deve ser baseada na condição de dor (se conhecida), condições concomitantes, efeitos colaterais da medicação, custo e valores e preferências do paciente .

- Pacientes com dor nociplásica e centralizada – Para pacientes com dor nociplásica ou centralizada, combinações mistas cuidadosas e sistemáticas de drogas neuropáticas podem ser consideradas com ênfase maior nas opções de tratamento não medicamentoso (por exemplo, terapia cognitivo-comportamental, ativação física).

Opioides – Os opioides devem ser usados de forma crônica apenas em pacientes avaliados como de baixo risco para abuso de substâncias, que apresentam dor intensa e persistente apesar dos testes com analgésicos não opioides e antidepressivos ou medicamentos anticonvulsivantes, e nos quais os benefícios potenciais superam os riscos . Os opioides devem sempre ser combinados com terapia farmacológica não farmacológica e frequentemente não opioide, e devem ser cuidadosamente monitorados quanto à manutenção do benefício analgésico e funcional, risco e adesão ao tratamento.

- Antidepressivos – Os antidepressivos tricíclicos (TCAs) e os inibidores da recaptação da serotonina-norepinefrina (SNRIs) são tratamentos de primeira linha para muitas condições de dor crônica, independentemente de seus efeitos antidepressivos (algoritmo 1). Os inibidores seletivos da recaptação da serotonina (ISRSs) não são o tratamento de primeira linha para nenhuma condição de dor crônica. Os efeitos analgésicos podem requerer de duas a quatro semanas para efeito máximo. Essas drogas têm uma variedade de efeitos adversos que podem limitar seu uso

- TCAs – Amitriptilina, doxepina, imipramina, nortriptilina e desipramina são usados para dor crônica. A amitriptilina é a mais sedativa dessas drogas.
- SNRIs – Duloxetina, venlafaxina e milnaciprano são usados para uma variedade de tipos de dor crônica.
- Medicamentos anticonvulsivantes – Medicamentos anticonvulsivantes estão entre as terapias de primeira linha para algumas formas de dor neuropática.
- Gabapentinoides – Gabapentina e pregabalina são terapias de primeira linha para neuropatia diabética dolorosa e neuralgia pós-herpética. É importante observar que esses medicamentos estão associados à depressão respiratória em idosos e em pacientes que recebem outros sedativos ou opioides, e há potencial para uso indevido e abuso.
- Outros medicamentos anticonvulsivantes – A carbamazepina é o tratamento de primeira linha para a neuralgia do trigêmeo. Uma alternativa é a oxcarbazepina.
- Medicamentos adjuvantes – A lidocaína tópica ou capsaicina e canabinóides podem ser benéficos em alguns pacientes (algoritmo 1). Evitamos o uso de relaxantes musculares (por exemplo, tizanidina, ciclobenzaprina, carisoprodol) e benzodiazepínicos em pacientes com dor crônica.
- Terapias emergentes – A infusão de cetamina e lidocaína são terapias emergentes com resultados mistos para dor crônica. Doses ideais, regimes de administração e seleção de pacientes não foram determinados.

Cannabis e canabinóides

Indicações e benefícios — Um teste de cannabis medicinal não inalado ou um produto farmacêutico canabinóide pode ser oferecido a pacientes com câncer avançado que têm dor que não respondeu adequadamente a opioides ou outros analgésicos adjuvantes. **No entanto, esses agentes, que podem ser considerados analgésicos polivalentes, parecem ter eficácia analgésica limitada e probabilidade relativamente alta de efeitos colaterais, e também podem levantar preocupações entre pacientes ou famílias relacionadas ao histórico de cannabis como uma droga de abuso.** Os pacientes que dão um valor relativamente alto a pequenas melhorias na intensidade da dor, no funcionamento físico e na qualidade do sono, e que estão dispostos a aceitar um risco pequeno a modesto de danos, geralmente toleráveis e autolimitados, podem procurar uma tentativa terapêutica, enquanto aqueles que colocam um valor maior em evitar a toxicidade relacionada ao tratamento podem diminuir.

"Maconha", "maconha medicinal" e "cannabis" referem-se a materiais vegetais cultivados naturalmente que não são regulamentados pela Food and Drug Administration (FDA) dos EUA e são adquiridos por pacientes de dispensários legais de maconha ou fornecedores ambulantes. O principal ingrediente psicoativo é o tetrahydrocannabinol (THC).

O termo "canabinóides" refere-se a compostos derivados da planta cannabis, que contém mais de 60 canabinóides. Alguns desses compostos têm efeitos farmacológicos, presumivelmente imitando os efeitos de compostos canabinóides endógenos (os endocanabinóides) interagindo com receptores específicos no sistema nervoso e em outros tecidos.

Embora a preocupação com o potencial de abuso de drogas canabinóides tenha retardado seu desenvolvimento (consulte "Uso de Cannabis: Nota Técnica nº 9948/2026 NATJUS – TJMG

Epidemiologia, farmacologia, comorbidades e efeitos adversos"), várias drogas do tipo canabinóide estão disponíveis comercialmente e outras estão em estudo:

- O único canabinóide aprovado nos Estados Unidos (dronabinol) é aprovado apenas para náuseas e vômitos induzidos por quimioterapia; um segundo agente oral, a nabilona, está disponível no Canadá e no Reino Unido, mas foi descontinuado nos Estados Unidos em 2019.

- Um spray bucal contendo THC mais canabidiol (CBD; e concentrações menores de outros compostos), chamado nabiximols (Sativex), é aprovado em mais de 20 países (mas não nos Estados Unidos) para tratamento de espasticidade relacionada à esclerose múltipla. No Canadá, **o medicamento também foi aprovado como tratamento analgésico adjuvante em pacientes adultos com câncer avançado que apresentam dor moderada a intensa durante a dose mais alta tolerada de terapia com opioides fortes para dor persistente de fundo, mas essa aprovação foi retirada em janeiro de 2020 por causa de um falta de dados de apoio .**

Embora as evidências sejam limitadas e conflitantes, existem dados de estudos controlados que sugerem eficácia analgésica para drogas canabinóides, bem como para cannabis fumada . Poucos estudos foram conduzidos em pacientes com câncer . No entanto, com base nesses dados, os canabinóides podem ser considerados analgésicos polivalentes para dor refratária em populações com doença avançada.

Múltiplas metanálises foram realizadas sobre os efeitos analgésicos da cannabis e dos canabinóides:

- Duas primeiras revisões sistemáticas e duas meta-análises avaliando ensaios randomizados de cannabis e canabinóides encontraram alguma evidência de eficácia para dor crônica, especialmente dor neuropática. No entanto, todos incluíram ensaios que estudavam diferentes formulações em várias populações de pacientes, e a maioria dos ensaios incluiu pacientes com dor neuropática; muito poucos foram conduzidos em pacientes com câncer. **Não surpreendentemente, os resultados foram variáveis, com a maioria concluindo que a cannabis pode aliviar a dor neuropática em alguns pacientes (evidência de baixa qualidade), mas não havia evidências suficientes para outros tipos de dor crônica, incluindo dor relacionada ao câncer.**

- Uma meta-análise posterior de cinco ensaios clínicos randomizados (n = 1.442 participantes, cinco ensaios estudando nabiximols e um sexto comparando THC ou THC/CBD versus placebo em pacientes com câncer, todos julgados com baixo risco de viés, concluíram que não houve diferença entre canabinóides e placebo para a diferença na mudança nas pontuações médias de dor da escala de classificação numérica (diferença média -2,1, IC 95% -0,48 a 0,07) . Os canabinóides apresentaram maior risco de eventos adversos, especialmente sonolência (odds ratio [OR] 2,69, IC 95% 1,54-4,71) e tontura (OR 1,58, IC 95% 0,99-2,51).

- Mais recentemente, uma série de quatro revisões sistemáticas vinculadas resumindo o corpo atual de evidências de benefícios e danos, bem como valores e preferências do paciente em relação à cannabis medicinal oral ou canabinóides para dor crônica (tanto relacionada ao câncer quanto não relacionada ao câncer) chegou às seguintes conclusões:

• **Cannabis ou canabinóides medicinais não inalados resultam em uma melhora pequena a muito pequena no alívio da dor, funcionamento físico e qualidade do sono entre pacientes com dor crônica.** Em comparação com o placebo, a cannabis medicinal não inalada resulta em um pequeno aumento na proporção de pacientes que apresentam pelo menos a diferença minimamente importante (MID) de 1 cm em uma escala visual analógica (VAS) de 10 cm para dor, diferença de risco modelada de 10 por cento (95% CI 5-15 por cento) com base em uma diferença média ponderada (WMD) no VAS da linha de base de -0,50 (95% CI -0,75 a -0,25, certeza moderada de evidência) [64]. Quatro dos 32 estudos randomizados incluídos nesta análise incluíram pacientes com dor relacionada ao câncer e todos usaram nabiximols como grupo experimental. Os benefícios foram menos certos na dor relacionada ao câncer (WMD -0,10, 95% CI -0,28 a 0,09) do que na dor não oncológica (WMD -0,63, 95% CI -0,96 a -0,29). A quantidade de heterogeneidade entre os estudos foi maior no cenário não oncológico (75 por cento) em comparação com a dor crônica relacionada ao câncer (27 por cento).

A cannabis medicinal não inalada também resultou em uma melhora muito pequena no funcionamento físico (diferença de risco modelado de 4 por cento (0,1 a 8 por cento) para atingir pelo menos o MID de 10 pontos em uma escala de funcionamento físico de 100 pontos SF-36, WMD 1,67 pontos (0,03 a 3,31 pontos), alta certeza de evidência) e uma pequena melhora na qualidade do sono (diferença de risco modelado de 6 por cento [2 a 9 por cento] para atingir pelo menos o MID de 1 cm em uma escala de qualidade de saveiro de 10 VAS, WMD -0,35, IC 95% -0,55 a -0,14, alta certeza de evidência).

Houve certeza moderada de evidência de que a cannabis não inalada provavelmente resulta em um pequeno aumento do risco de

comprometimento cognitivo transitório, sonolência, atenção prejudicada e náusea; e evidências de alta qualidade mostrando um maior risco de tontura.

- Em uma análise separada, houve evidências de muito baixa certeza de que os eventos adversos são comuns entre pessoas que vivem com dor crônica que usam cannabis medicinal ou canabinóides, mas poucos pacientes apresentam eventos adversos graves.

- Outra análise concluiu que há evidências de certeza baixa a muito baixa de que os valores em relação à cannabis medicinal entre pessoas que vivem com dor crônica são altamente variáveis, e evidências de certeza alta a moderada de que o uso de cannabis medicinal pelo paciente para dor crônica foi influenciado por ambos positivos (por exemplo, apoio de amigos e familiares) e fatores sociais negativos (por exemplo, estigma em torno do uso de cannabis). Muitos valorizaram a eficácia da cannabis medicinal para o controle dos sintomas, mesmo quando experimentavam eventos adversos relacionados à concentração, memória ou fadiga. A redução do uso de medicamentos prescritos foi um fator motivador para o uso de cannabis medicinal, e as preocupações com relação ao vício, perda de controle ou comportamento estranho foram desincentivos.

- **No entanto, uma análise separada concluiu que os efeitos poupadores de opioides da cannabis medicinal para dor crônica permanecem incertos devido a evidências de qualidade muito baixa**

Em janeiro de 2015, a ANVISA retirou o CBD da lista de substâncias proibidas vigente no Brasil, incluindo-o no rol de substâncias controladas. Em maio do mesmo ano a ANVISA elaborou a nota técnica 093/2015 com orientações para a aquisição intermediada de

produtos à base de CBD por Secretarias de Saúde para atendimento de decisões judiciais. A nota prevê que o pedido para importação do CBD deve se acompanhado da prescrição médica sendo permitida somente para uso pessoal, por pessoa física previamente cadastrada além de laudo de profissional legalmente habilitado contendo a descrição do caso, código internacional de doenças (CID), justificativa para a utilização de produto não registrado no Brasil em comparação com as alternativas terapêuticas já existentes registradas pela ANVISA, bem como os tratamentos anteriores. A nota ressalta a morosidade e burocracia no processo de importação do CBD, o que leva a atrasos no tratamento e piora do prognóstico do paciente. Segundo a ANVISA, de 2014 até março de 2016, foram recebidas 1.449 solicitações de importação de produtos à base de CBD deferindo-se 1.279 delas. (BRASIL, 2016). A lei 6.360/76 estabelece como condição para a industrialização, venda e entrega para consumo de produtos tais como medicamentos, drogas, insumos farmacêuticos e correlatos, produtos de higiene, cosméticos, perfumes, saneantes domissanitários, produtos destinados à correção estética e outros o registro prévio no Ministério da Saúde.

Visual summary of recommendation

Population

These recommendations apply only to people with these characteristics:



All patients living with moderate to severe chronic pain

Applies to people with:

- ✓ Cancer and non-cancer pain
- ✓ Neuropathic pain, nociceptive pain, and nociplastic pain

May or may not apply to:

- ? Paediatric populations
- ? Veterans
- ? Patients with concurrent mental illness
- ? Patients receiving disability benefits or involved in litigation

Does not apply to:

- ✗ Inhaled medical cannabis
- ✗ Recreational cannabis
- ✗ Patients receiving end of life care

Key practical issues

Cannabis

Therapeutic trials should start with low dose, non-inhaled cannabidiol products, gradually increasing the dose and tetrahydrocannabinol level depending on clinical response and tolerability

Prior cannabis experience should be considered, and adverse events should be carefully monitored

For younger or adolescent patients, cannabidiol-predominant preparations should be preferred, because of uncertain effects of tetrahydrocannabinol on neurocognitive development

Patients should avoid driving or operating machinery while starting or changing dose of medical cannabis

Women contemplating pregnancy, pregnant women, or women who are breast feeding should be encouraged to discontinue use of medical cannabis in favour of alternative therapy

Recommendation



Values and preferences

The weak recommendation reflects a high value placed on small to very small improvements in self reported pain intensity, physical functioning, and sleep quality, and willingness to accept a small to modest risk of mostly self limited and transient harms



See an interactive version of this graphic online
<https://bit.ly/BMJrCANN>

Disclaimer This infographic is not a validated clinical decision aid. **Updating** This information is provided without any representations, conditions, or warranties that it is accurate or up to date. **Responsibility** BMJ and its licensors assume no responsibility for any aspect of treatment administered with the aid of this information. **Risks** Any reliance placed on this information is strictly at the user's own risk.

V – CONCLUSÃO

- ✓ O tratamento eficaz da dor requer analgesia multimodal com ênfase em modalidades não medicamentosas (por exemplo, autogerenciamento, suporte de saúde comportamental e fisioterapia).


- ✓ Quando necessário, adicionamos terapias farmacológicas multidirecionadas
- ✓ O uso de canabidióides pode estar indicado na dor crônica apesar de resultados conflitantes quanto à eficácia
- ✓ Existe PCDT no SUS para tratamento de dor crônica
- ✓ Os efeitos poupadores de opioides da cannabis medicinal para dor crônica permanecem incertos devido a evidências de qualidade muito baixo
- ✓ Cannabis pode reduzir a dor e melhorar sintomas associados à fibromialgia, mas a evidência é de baixa qualidade e as principais sociedades médicas não recomendam cannabis como tratamento de primeira linha devido aos riscos bem documentados e evidência limitada de benefício. Pain Physician + 1[1-2]
- ✓ Não existem dados de literatura que permitem concluir a superioridade da medicação solicitada em relação as outras disponíveis

V – REFERÊNCIAS:

1)Analgesic Effect of Cannabinoids for Fibromyalgia: A Systematic Review and Meta-Analysis.

Pain Physician. 2026. Lam PM, Wang F, Shing CH, et al.**RecentSR**

2)Therapeutic Use of Cannabis and Cannabinoids.

The Journal of the American Medical Association. 2025. Hsu M, Shah A, Jordan A, Gold MS, Hill KP.**RecentReview**

3) Is a Low Dosage of Medical Cannabis Effective for Treating Pain Related to Fibromyalgia? A Pilot Study and Systematic Review.

Journal of Clinical Medicine. 2024. Giardina A, Palmieri R, Ponticelli M, et al.

4) UK Medical Cannabis Registry: A Case Series Analysing Clinical Outcomes of Medicinal Cannabis Therapy for Fibromyalgia.

Clinical Rheumatology. 2025. Varadpande M, Erridge S, Aggarwal A, et al. **Re-**
cent

5) A Cross-Sectional Survey Study of Cannabis Use for Fibromyalgia Symptom Management.

Mayo Clinic Proceedings. 2024. Singla A, Anstine CV, Huang L, et al.

6) Safety and Efficacy of Medicinal Cannabis in the Treatment of Fibromyalgia: A Systematic Review.

Journal of Alternative and Complementary Medicine. 2021. Kurlyandchik I, Tiralongo E, Schloss J. **SR**

7) Cannabinoids and the Endocannabinoid System in Fibromyalgia: A Review of Preclinical and Clinical Research.

Pharmacology & Therapeutics. 2022. Bourke SL, Schlag AK, O'Sullivan SE, Nutt DJ, Finn DP. **R**

8) Romero-Sandoval EA, Fincham JE, Kolano AL, Sharpe BN, Alvarado-Vázquez PA. Cannabis for Chronic Pain: Challenges and Considerations. Pharmacotherapy. 2018 Jun;38(6):651-662. doi: 10.1002/phar.2115. Epub 2018 May 16. PMID: 29637590.

9) Zuardi AW, Shirakawa I, Finkelfarb E, Karniol IG. Action of cannabidiol on the anxiety and other effects produced by delta 9-THC in normal subjects. Psychopharmacology (Berl). 1982;76(3):245-50. doi: 10.1007/BF00432554. PMID: 6285406.

10) <http://repositorio.ufersa.edu.br/handle/prefix/346>

11) Understanding Marijuana, a New Look at the Scientific Evidence Published by Oxford University Press 2002/SBN 0-19-518295-

12) Cannabidiol enhances anandamide signaling and alleviates psychotic symptoms of schizophrenia F M Leweke, 1,2,* D Piomelli, 3,4,* F Pahlisch, 1,3 D Muhl, 2,3 C W Gerth, 2 C Hoyer, 1,2 J Klosterkötter, 2 M Hellmich, 5 and D Koethe 1,2. 2012 Mar; 2(3): e94. Published online 2012 Mar Transl Psychiatry 20. doi: 10.1038/tp.2012.15

12) Pedrazzi, João Francisco Cordeiro. Mecanismos envolvidos no perfil antipsicótico do canabidiol [thesis]. Ribeirão Preto: , Faculdade de Medicina de Ribeirão Preto; 2018 [cited 2020-10-14].
doi:10.11606/T.17.2019.tde-30042019-163956

13) Pharmacologic management of chronic non-cancer pain in adults Literature review current through: Feb 2023. This topic last updated: Feb 23, 2023.

VI – DATA: 03/07/2026

NATJUS TJMG